


животињски ♥ пријатељи

ПРВЕ РЕЧИ



Превела
Ирина Маркић


— Laguna —



Завири
унутра, ове
странице
нису само
беле!




Ето лава,
нилског
коња, тигра
и пчеле!



Откривај
нове речи, неће
настати збрка.

Сликај полако,
не жури, ово
није трка!



Учење је магично и почиње баш овде!

Корак 1

Прочитајте свом детету речи с десне стране.

Замолите га да понови исте те речи
и похвалите када успе у томе!

Корак 2

С мало воде осликајте слике како бисте открили боје с десне стране. Помоћу четкице пратите непрекидане линије унутар сваког слова да бисте научили како се пише. Све слике које се налазе с десне стране су магичне слике.

Корак 3

Када ваше дете заврши, оставите страницу да се осуши пре него што пређете на следећу. Боја ће нестајати како се слика буде сушила.


Корак 4

Када ваше дете попуни све магичне слике, забавном учењу није крај! Таман када се магична слова и странице осуше – можете их бојити изнова и изнова!


На селу



Села су
места у којима
живе сељаци
који гаје усеве
и домаће
животиње.



Које речи
за домаће
животиње
можеш да
видиш?








КРАВА



ОВЦА



КОНЬ





КОКОШКА


Сафари

Ако одеш
на сафари
у Африку,
видећеш
МНОГО дивљих
животиња на
пашњацима.

Које речи
за дивље
животиње
можеш да
видиш?




СЛОН



Зебра



Лав



НИЛСКИ
КОЊ