




Наслов оригинала:
The Three Billy Goats Gruff
Copyright © Exclusive Editions Publishing Ltd 2016
All rights reserved

Три лукава јарца
За издавача: Дејан Папић
Превео: Зоран Пеневски
Лектура и коректура: Драгослав Баста
Слог и прелом: Јелена Радојичић
Штампа: Кина
Тираж: 3000
Београд, 2016.
Издавач: ЛАГУНА, Београд,
www.laguna.rs

Три лукава јарца

НАЛЕПНИЦЕ И ЗАДАЦИ



Упутство за родитеље

Бајке су одличан начин да ваша деца почну да уче да читају. Приче и јунаци су им блиски и живописни. Задаци и налепнице су ту да развију причу и помогну деци при учењу првих појмова.




Додавањем налепница, дете се укључује у саму причу, развија моторичке способности и креативност.

Уочавање детаља на сликама помаже деци да се боље концентришу.



Једноставне радње са бројевима пот-помажу учење основа математике на забаван и сврсисходан начин.



Уочавање разлика развија памћење и подстиче малишане да праве поређења, што је веома важно кад је у питању савладавање бројева и слова.

Цртање и бојење развијају креативност и подстичу децу да размишљају о причи.



Три јарца живела су на зеленој страни
брда. Мали јарац био је сићушан и бео.
Средњи јарац био је нормалне величине и
браон боје. А велики јарац био је огроман и
сив – са дугачким, повијеним роговима.
Пасли су по цео дан.



Налепи три јарца на
зеленој ливади.


Преброј лептире.
Обој тачан број.

2 3 4




Решење: 4 лептира.

Једног дана три јарца су била гладна.
„Овде нема више траве“, рекао је мали
јарац својим гласићем.



Додај налепнице тако да слика одговара
оној на претходној страници.



Који рогови припадају великом јарцу? Обележи тачан одговор стављајући крстић у круг.

А



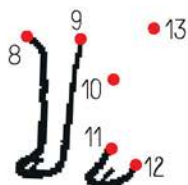
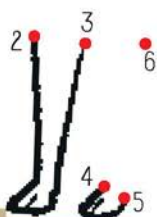
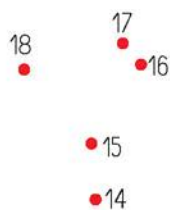

Б



В



„Али тамо има лепе сочне траве“, рекао је средњи јарац, гледајући на другу страну реке.



Повежи тачке тако да добијеш средњег јарца. Обој га браон бојом.