


ПЛОВИ ИЛИ ПОТОНИ (СТРАНИЦА 6)



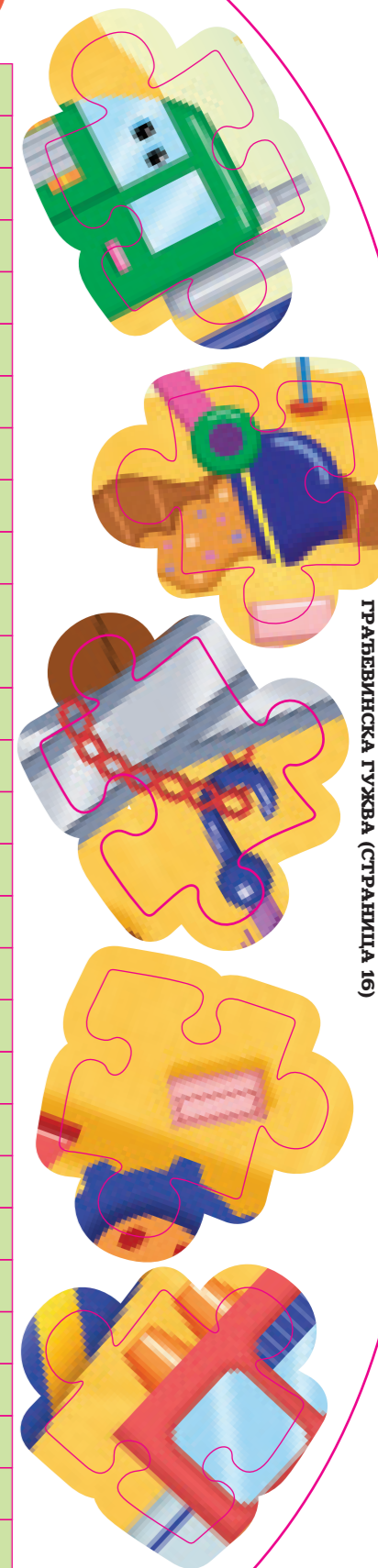

УПОТРЕБИ КВАДРАТНЕ НАЛЕПНИЦЕ И ДОПУНИ МОЗАИКЕ НА СТРАНИЦАМА 2, 10 И 18



ПУТУЈ, ПУТУЈ (СТРАНИЦА 22)



ПОЖУРИ И ПОМОЗИ (СТРАНИЦА 14)



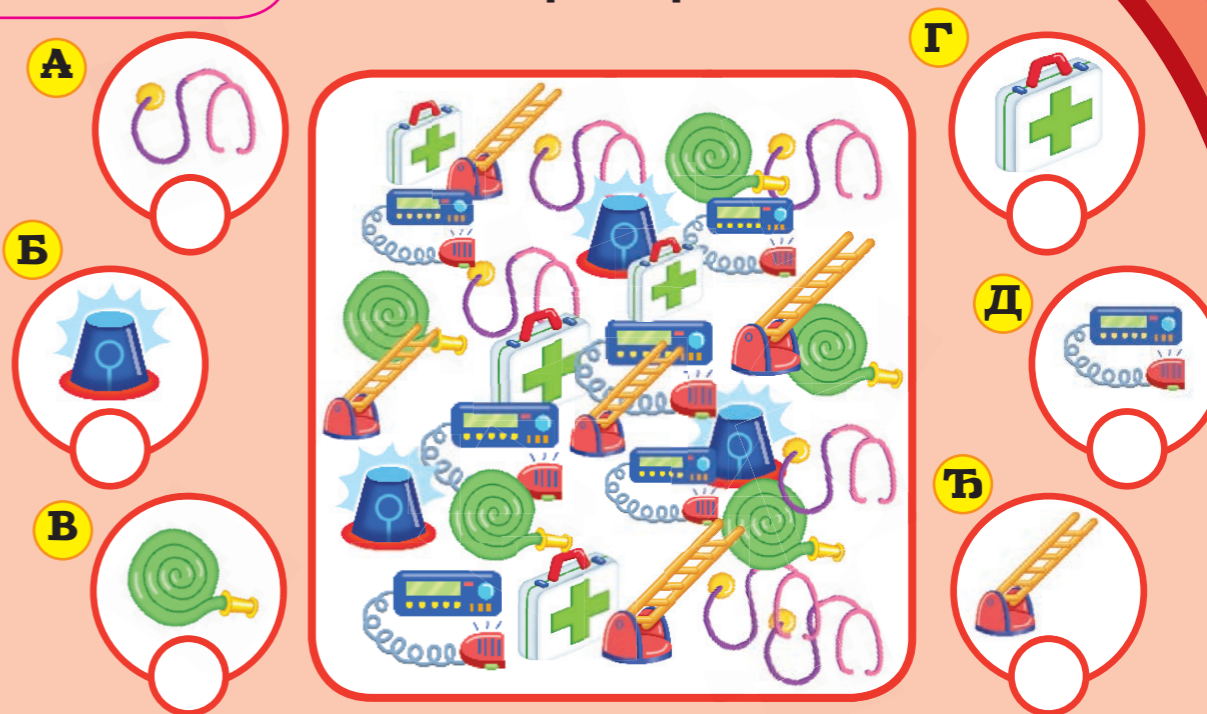
ПОМОЋНЕ ПОЛОВИНЕ

Можеш ли да упариш одговарајуће половине ових возила за пружање помоћи?



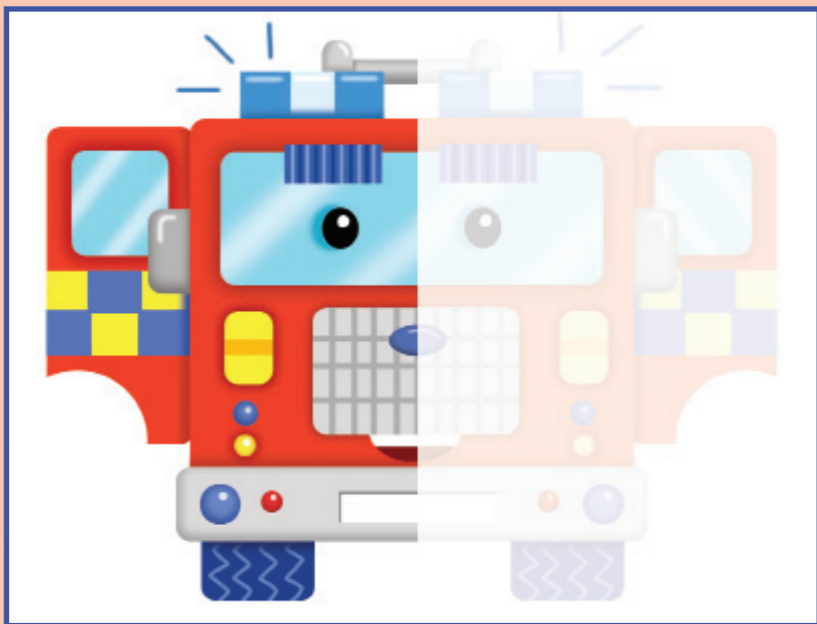
СУПЕРСПАСИОЦИ

Изброј колико има од сваке врсте ових корисних средстава.



СЛИКА У ОГЛЕДАЛУ

Допуни слику ватрогасног возила Вељка помоћу оловке и бојица.



БЕЗБЕДНОСТ


Препознај начин на који се нижу сличице и откриј које недостају у сваком реду.



Решења на страници 24

КВАДРАТИ ЗА БАЛОН

Пронађи на листовима одговарајуће
налепнице и допуни слику
са балоном који лети.



НА ГРАДИЛИШТУ

Следи упутства на дну странице и помози грађевинском камиону Гради да прође кроз градилиште.



СТАРТ

ЦИЉ



Решења на страници 24



УПУТСТВА

- Десно 2
- Доле 2
- Лево 1
- Доле 2
- Десно 3
- Доле 1



ПРАВИ ПАРОВИ

Можеш ли да линијама спојиш одговарајуће половине предмета важних за градилиште?





ПРИЗОР СА СИРЕНАМА

Употреби бојице и оловке и обој ова возила
која су спремна да пруже помоћ!

ЛЕТЕЋИ СУДОКУ

Распреди летилице тако да по једна од њих буде у сваком реду, свакој колони и свакој четвртини.



1	2		
		3	4



Решења на страници 24

ЛЕБДЕЋИ ЛАВИРИНТ

Помозите џамбо-цвету да прође кроз лавиринт и нађе пут до аеродрома.

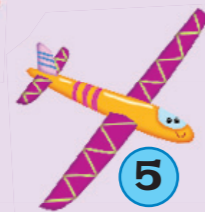
СТАРТ



ЦИЉ

ИСТЕ СЛИКЕ

Повежи исте летилице и направи осам парова.



5

НАЦРТАЈ АВИОН

Следи упутства и нацртај овај борбени авион корак по корак.



Нацртај две елипсе као на слици. Према њој нацртај тело и врх авиона.



Нацртај реп и крила.



Додај прозоре и друге детаље.

