

GLAMUR STIL

Bojanka


Priručnik za

**kreiranje
majica!**

Prevela
Aleksandra Čabraja

Laguna





Nastov originala:
LEARN TO BE A T-SHIRT DESIGNER
GLAMOUR GIRL SKETCHBOOK

Cover Design: Paul Scott
Writer: Lisa Regan
Illustrators: Liz Lorini and Mirela Tufan
© Hinkler Books Pty Ltd 2013
© 2014 ovog izdanja, LAGUNA

PRIRUČNIK ZA KREIRANJE MAJICA
GLAMUR STIL


Za izdavača:
Dejan Papić

Slog i prelom:
Jelena Radojičić

Štampa:
Kina

Tiraž:
3000

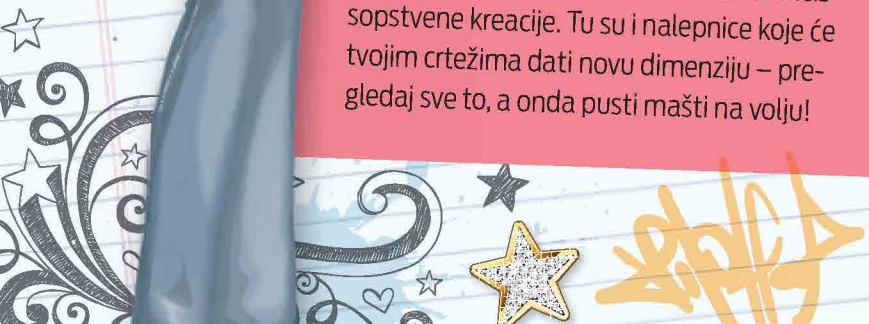
Izdavač:
Laguna, Beograd
www.laguna.rs



Ostvori svoje snove

Da li si ikad poželela da se upustiš u kreiranje modne odeće, umesto da je samo nosiš? Da li se u tvojoj glavi prepliće milion modnih ideja koje bi želela da preneseš na papir?

Ova knjiga sadrži uputstva koja će ti pomoći u tome. Prepuna je saveta, nadahnuća, kao i mnogih stranica na kojima ćeš moći da žvrljaš i crtaš skice dok konačno ne uobličiš sopstvene kreacije. Tu su i nalepnice koje će tvojim crtežima dati novu dimenziju – pregledaj sve to, a onda pusti mašti na volju!



Koja je tvoja poruka?

Dakle, želiš da kreiraš majicu. Šta tačno želiš da ona poručuje? Da reklamira nešto, na primer neki koncert ili bend? Da pokaže svetu kakvu muziku voliš? Ili da jednostavno izgleda kul? Ako je reč o reklamnoj majici, ona treba da ima jasan, upečatljiv logo i lako prepoznatljivu poruku. Pokušaj da ispišeš ime benda a zatim dodaš samo jednu nalepnicu s jednostavnim motivom, kao što je gitara ili kasete, na išaranoj ili bojom poprskanoj pozadini.



Ako je tvoja kreacija pre svega izraz stila, pažljivo odaberi boju, kompoziciju i ono po čemu želiš da se tvoj dizajn razlikuje. Počni od nekog elementa svoje omiljene muzike ili modnog stila ili ljudi koji ga predstavljaju. Izgradi različite slojeve značenja i neka svaki novi dodatak predstavlja nešto što je tebi posebno važno.



Početak



Počni od najvažnijeg: prvo osmisli glavni element svoje kreacije. To može da bude mikseta, električna gitara ili jednostavna slička, poput disko kugle ili zvezde. Razmisli da li želiš da ta slika stoji sama, ili da oko nje dodaš još nekoliko manjih ukrasa.



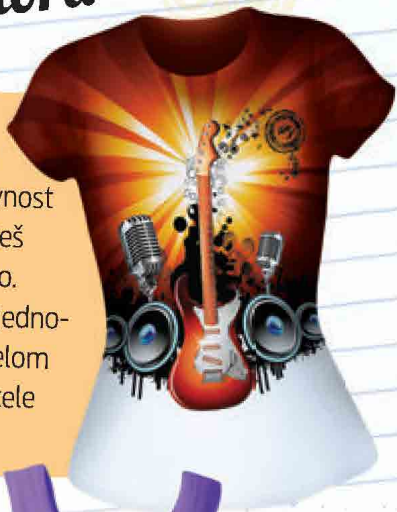
Da li će tvoja kreacija biti jednostavna ili složena? Za složeni dizajn ćeš morati više da se potrudiš. On treba da izgleda upečatljivo, tako da privlači pažnju već na prvi pogled, ali da ima i detalje koji se uočavaju tek pažljivijim posmatranjem. Ova disko majica predstavlja slojevito kombinovanje detalja i boja.

Ne moraju svi elementi tvoje kreacije biti povezani s muzikom. Poigraj se i bojama, tragovima guma, znakovima poput „Zabranjen ulaz“, matematičkim simbolima – čime god poželiš!



Raspodela prostora

Sledeće pitanje – koliki deo majice će zauzeti tvoj dizajn? Tvoja kreativnost može prekriti celu majicu, ili se možeš usredsrediti na samo jedan njen deo. Možda ćeš želeći da prikažeš nešto jednostavno, s praznim prostorom kao delom celine, ili pak eksploziju boja preko cele majice.



Imaj u vidu da slika koju želiš da predstaviš ne mora da se nalazi baš na sredini. Slike postavljene sa strane su zaista upečatljive. Ovakav dizajn kreće od donjeg ugla majice i uzdiže se ka praznom prostoru.

Uklapanje ili kontrast?

Boja je jedno od najvažnijih oruđa modnih kreatora. Odabir boja koje ćeš koristiti i, što je podjednako važno, onih koje ćeš izostaviti, od suštinskog je značaja. Neki dizajneri koriste paletu realističnih boja; drugi više vole nadrealne boje, ili čisto umetnički pristup.

Razmisli kako se boje tvog dizajna uklapaju s pozadinom. Prikaži disko atmosferu sa crnom pozadinom koju ćeš potom oživeti jarkim bojama i istaknutim belim detaljima.

