

# GLAMUR STIL

*Bojanka*



Prevela  
Aleksandra Čabraja

 Laguna

♥  
**Hej, glamorozna lepotice!**



Da li u svom ogledalu vidiš princezu? Onda je ova knjiga namenjena tebi! Uvežbaj savršeno šminkanje za princeze, koristeći paletu klasičnih boja i ljupkih pastelnih nijansi. Tako možeš stvoriti čitav niz prelepih kombinacija šminke, poseban izgled za svaku važnu prliku.

Prava princeza ume da osmisli jednostavnu i ljupku frizuru i šminku za dan, i klasičan zanosan glamurozan izgled za večer. Prouči uputstva koja ćeš naći u ovoj knjižici i prenesi ih na lica u bojanci u drugom delu ove sveske. Pusti mašti na volju i ostvari svoj izgled iz bajke, smišljajući sopstvene kombinacije za šminkanje na neobojenim nacrtanim licima. Zamisli kakvu bi frizuru i šminku volela da imaš na kraljevskom venčanju ili na nekoj posebnoj zabavi.

*„Ići ćeš i ti na bal, draga moja!“*



” *Iskaži izgledom  
svoju otmenost* “

## Stručni saveti

Nije ti potreban profesionalni šminker da bi se našminkala kao princeza. Ovaj priručnik je sve što ti je potrebno.



Počni tako što ćeš našminkati oči najsvetlijim nijansama. Nanesi jednu boju senke preko čitavog kapka i ispod obrve.




Dodaj na kapak još nekoliko nijansi po želji, od spoljašnjeg ugla oka ka sredini. Na kraju nanesi maskaru.



Nanesi malu količinu rumenila na jagodice. Kasnije možeš pojačati boju rumenila ako želiš.

Namaži usta karminom, a da bi posebno istakla donju usnu, ne zaboravi da na nju dodaš svetliju nijansu sjaja.




Dodaj još poneki detalj po želji ili obriši poneku mrljicu i princeza će biti spremna da zavlada.




# Kraljevski pogled

Odaberi neku od brojnih pastelnih i savršenih ružičastih nijansi da istakneš pogled prave Princeze.




## Dnevni dašak

Nanesi nežnobledoružičastu ili karamel senku za jedva vidljivu dnevnu varijantu šminke.



## Ĺjupko i lako

Nanesi jednobojnu senku preko čitavog kapka, a zatim postepeno dodaj još jednu nijansu na spoljašnjem uglu oka.



## Kraljevski sjaj

Ružičasta senka možda zvuči prenapadno, ali može lepo da izgleda ako je pažljivo naneseš. Smeđa i roze su zapravo jako dobra kombinacija!




## Večernja elegancija

Dodaj malo ajlajnera i sjaja na spolašnji ugao oka za svetlucavi i zanosni večernji izgled.



## Zlatni bljesak

Pređi iz ružičaste u boju breskve i dodaj malo zlatnog sjaja! Dodatno naglasi oči ajlajnerom.



## Kraljevski dragulji

Dragulji se ne nose samo u kruni. Ako imaš svetlucave samolepljive zvezdice ili ukrase, nanesi svetlu senku na kapke i zalapi nekoliko sjajnih ukrasa kraj spoljašnjeg ugla oka.



**Ekstra savet**  
Beli ajlajner s unutrašnje strane donjeg kapka daće očima dodatni sjaj!