



Kreiraj nove  
**SVEČANE  
HALJINE**

**Cica  
krojačica**®



Kreativni centar





Veče u stilu šezdesetih  
kojem će prisustvovati  
**Kandis**

Kandis je dobila poziv od rođake da dođe na njeno venčanje. Na pozivnici je naznačeno da treba da dođe obučena u stilu šezdesetih godina prošlog veka. Kandis je pretraživala internet kako bi saznala kakva je tada bila moda.

Devojke su nosile mini-suknje i mini-haljine geometrijskih oblika koje su stizale direktno iz Londona, tadašnje prestonice mode. Kosa im je bila ravna i glatka, sa šiškama do obrva, oči su bile iscrtane ukoso ajlajnerom, onako kako se šminkala Brižit Bardo.

Kandis je bila kod frizera. Ostaje joj samo da obiđe prodavnice kako bi pronašla ono što želi.



# Haljina bebi-dol

Za tako elegantno večer neophodna je trapezasta haljina pastelne boje.



## Upotrebjene boje

boja čokolade

karmincrvena

tamnoroze


boja papaje

srebrna



## U modi

Na manekenkinu ruku zalepi narukvicu s privescima.



Vez



Čipka



Saten

## Da li znaš?

Stil bebi-dol (engl. *doll* – lutka) bio je u modi šezdesetih godina. Danas se mini-haljina, visoke štikle i rajf s mašnom vraćaju na velika vrata.

## Malo lukavstvo

Zalepi traku na manekenkinu kosu da bi ličila na pravu lutku.



Kreirajmo zajedno

## Broš u obliku cveta



1. Neka sredina cveta bude u obliku puža.




2. Okolo dodaj tri latice.



3. Zatim nacrtaj još pet latica.

Pomoću mustre nacrtaj crne linije haljine, a zatim izvuci crvene i zelene linije.



## Tašnica sa ukrasom



1. Nacrtaj krug, a zatim još dve talasaste kružne linije – jednu spolja, a drugu unutra.



2. U centar dodaj cvet i stavi ručku.



3. Na kraju nacrtaj nabore.



## Deborino gala večer

Sutra uveče Debora će prisustvovati veoma važnom događaju. Poznati američki filmski reditelj predstaviće svoj nov film na jednom filmskom festivalu. Za tu priliku organizovano je gala večer. Debora mora da nađe posebnu večernju haljinu.

Da bi bila zapažena na gala večeri, mora da bude veoma elegantna. Svaki detalj je važan! Debora je upravo dobila večernju haljinu koju je naručila kod jednog poznatog kreatora. Uskladiće je sa specijalnim detaljima. S prefinjenom punđom i pažljivo odabranom šminkom, ova mlada devojk izgledaće kao prava filmska zvezda.

# Haljina za crveni tepih

Uska crna haljina sa šlicem, protkana sjajnim nitima, biće zapažena na svečanom večernjem prijemu.

**U modi**  
Na prst svoje manekenke zalepi dijamantski prsten.



Upotrebijene  
boje

boja uglja

purpurna

zlatna

## Da li znaš?

U antičko doba, za vreme svetkovina, statue bogova nosili su putem po kojem je bila prostrta crvena tkanina. Danas se tokom velikih festivala crveni tepih prostire kako bi njime prošetale filmske zvezde.




Crveni materijal protkan sjajnim nitima



Štepani materijal

Konac boje metala

## Viseće minđuše

1. Nacrtaj trougao i ispod njega kružić.  

2. Dodaj deo u obliku izdužene kapi vode i oboj ga.  

3. Trougao ukrasi tačkicama.  



## Proštepna torbica

1. Nacrtaj spoljašnje linije torbice i kopču.  

2. Išpartaj linije po torbici kako bi izgledala kao da je proštepna.  


## Kreirajmo zajedno

Pomoću mustre nacrtaj spoljašnje linije haljine i šlica, a zatim izvuci crvene i zelene linije.



## Malo lukavstvo

Zalepi prave latice ruže oko svoje manekenke.





## GABRIJELIN večernji koktel

Gabrijela je dobila poziv da prisustvuje svečanom koktelu. Na pozivnici piše: *Da biste prisustvovali ovoj večeri, morate da sijate kao dijamant!* Mlada devojka ima samo nekoliko sati da se spremi kako bi bila blistavija od svih.

Da bi bila zapažena, preostaje joj samo jedno: mora da pronađe svetlucavu haljinu i modne detalje u vidu šljokica, štrasa i sitnih pločica. U kosi će imati srebrne i zlatne niti. Pošto će joj kosa slobodno padati, one će svetlucati pri svakom njenom pokretu. Što se tiče šminke, odabrala je sjaj za usta, sedefastu senku i rumenilo.



# Haljina sa štrasom

Svečani koktel?  
Odaberi haljinu sa šljokicama. Takva je uvek šik.

## Upotrebjene boje

safirnoplava

jarkoplava

zlatna

tirkizna

trula višnja



Materijal sa šljokicama



Zlatni štras



## U modi

Svojoj manekenki zalepi nalepnicu u obliku naočara za sunce.



Safirnoplava dugmad

## Da li znaš?

Štras su veštački dijamantri napravljeni od stakla. Izmislio ih je Žorž-Frederik Štras, juvelir iz XVIII veka. Ti veštački dijamantri davali su sjaj večernjoj odeći.

## Čvrsta torbica



1. Nacrtaj spoljašnje linije torbice i kopču.



2. Na kraju nacrtaj ivicu i ručku.

## Malo lukavstvo

Da bi tvoja manekenka zablistala, zalepi sitan štras i šljokice na njenu haljinu.

## Kreirajmo zajedno

Pomoću mustre nacrtaj spoljašnje linije haljine, a zatim izvuci crvene i zelene linije.

## Nacrtaj



1. Na ruci svoje manekenke nacrtaj više narukvica.



2. Neke od njih oboj.



# Belindino

rok večer

Belinda je luda od sreće! Sutra uveče će s najboljim drugaricama konačno videti omiljenu rok grupu na sceni! Za ove devojke to je neverovatan događaj. Odlučile su da od toga naprave malo takmičenje: pobiće ona koja bude najlepše obučena.

U potrazi za odećom koja je u isto vreme i rokera i glamurozna, Belinda pretražuje rafove u svojoj omiljenoj prodavnici. Poludela je za jednom sjajnom haljinicom, ali se dvoumi oko izbora modnih detalja. Pustiće lepu plavu kosu da slobodno pada, ali će šiške malo začesljati na stranu. Upotrebiće crni krejon kako bi istakla plave oči.



# Moderna rok haljina

Kreiraj mini-haljina od šarenog materijala, koja će biti kao stvorena za rok koncert.

Upotrebjene  
boje

črnosiva

ciklama

srebrna

## Da li znaš?

Rokenrol stil odgovara buntovnicama. Crno, mreža i šarena najlonska čipka na jednom mestu – to je prava stvar!

## U modi

Na stopala manekenke zalepi kožne sandale.



Najlonska  
čipka



Mreža



Srebrne  
metalne  
nitne



Crna koža



Kreirajmo  
zajedno

### Široka narukvica



1. Nacrtaj spoljašnje linije narukvice.
2. Oboj narukvicu i dodaj bele tufnice.



### Torbica s resama

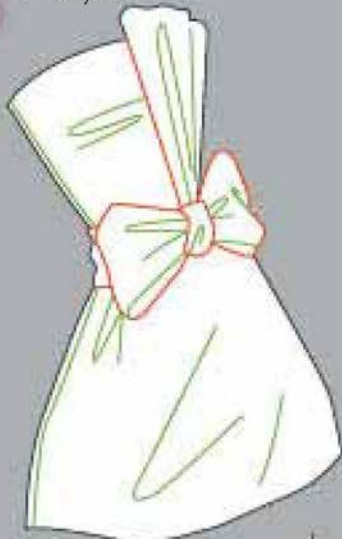



1. Nacrtaj spoljašnje linije torbice.
2. Nacrtaj linije u obliku latiničkog slova V i pri dnu dodaj rese.

### Malo lukavstvo

Da bi napravila nabor, na gornji deo haljine zalepi tri povezana trougla širine 3 cm u obliku lepeze.

Nacrtaj spoljašnje linije haljine. U sredini nacrtaj mašnu. Na kraju iscrtaj linije koje predstavljaju nabore na haljini.





## Konstansino parisko veče

Konstansa je veoma uzbuđena jer joj je Žeremi, ljubav njenog života, zakazao romantičan sastanak u Parizu. Mlada devojka treba da se nađe s verenikom za tri sata ispred Ajfelove kule. Ona zaista mora savršeno da izgleda u tom veoma važnom trenutku.

Konstansa je otišla kod frizera. On joj je skupio kosu u labavu punđu, ostavljajući pramenove na slepoočnicama i čelu da slobodno padaju. U jednom modernom pariskom butiku devojka isprobava izvanredne večernje haljine od somota i čipke, kao i romantične modne detalje. Žeremi će biti potpuno zasenjen kada bude ugledao svoju lepoticu!

# Romantična haljina

Za ovakvo veče  
nezaobilazna je haljina  
s naborima od  
skupocenog materijala.

## Upotrebjene boje

kestenjasta

crna

oker

boja cigle

zlatna

bordo

## Da li znaš?

Ova večernja haljina  
inspirisana je odećom  
koja se nosila  
u XIX veku.

Tamne boje,  
skupoceni materijali  
i čipka ostavljaju  
romantičan utisak.

## U modi

Na ruku svoje  
manekenke zalepi  
narukvicu od crnih  
staklenih perli.



Skupocena  
čipka



Dugmad



Kićanka

## Torba



1. Iscrtaj spoljašnje linije torbe.



2. Dodaj ručku i gajtan za vezivanje. Na kraju nacrtaj nabore.

## Malo lukavstvo

Nacrtaj kičanku i zakači je na ručnu torbicu manekenke.



## Kreirajmo zajedno



Pomoću mustre nacrtaj spoljašnje linije haljine. Izvuci prvo crvene linije, a zatim zelene.



## Okovratnik



1. Nacrtaj spoljašnje linije okovratnika.



2. Dodaj dugme i čipku.



3. Na kraju nacrtaj nabore.