




Kreativni centar

Kreiraj nove
haljine za

Wile

Cica
krojačica[®]





Hreiraj nove haljine za

Vile

Nauči da crtaš najlepše vile i otkrij njihov čarobni svet. Pročitaj uputstva za crtanje, upotrebi različite materijale, dovrši crteže i ukraši ih nalepticama.



- Neka te zadive najblistavije haljine.
- Pročitaj uputstva za crtanje.
- Upotrebi 14 mustri.
- Dovrši 40 crteža.
- Iskoristi 142 nalepnice i 24 table s materijalima za ulepšavanje svojih crteža.



Cica
krojačica®







Ljubičasta ogrsica

Nacrtaj slovo „Y“ oko vilinog vrata.
Ispod njega nacrtaj krug i u njemu
još jedan, manji. Onda oboj ogrlicu.



Uputstva za kreiranje

Iscrtaj crne konture gornjeg i
donjeg dela haljine pomoću mustri.
Zatim povuci prvo ljubičaste linije,
a onda plave.



Mala tajna


Da bi ulepšala Vilu Jorgovana
nacrtaj joj flomasterima
ružičaste i ljubičaste
pramenove u kosi.

Cvetni venčić

Nacrtaj niz jednostavnih cvetića na vilinom čelu.
Možeš ih razbacati i po haljini.













Kreiraj nove haljine za

Vile




Nalepnice za
ulepsavanje crteža

Priče o najzanosnijim
vilama i uputstva
za crtanje


Strane s crtežima
koje ćeš dovršiti
i obojiti i mustre
za krojenje

Table s materijalima
koji će te inspirisati



 **Upozorenje!**
Nije preporučljivo
za decu mlađu
od 36 meseci.
Sadrži sitne detalje koje
bi dele moglo da proguta.



 © LILI CHANTILLY,
CREATIONS PLAY BAC

