



• Kreiraj haljine za...

Princeze sveta

Cica krojačica®

40
modela

186
nalepnica

8
mustri

24
materijala



Kreativni centar

Kreiraj haljine za...

Princeze sveta

Otkrij čari princeza iz bajki celog sveta.
Nauči da ih oblačiš i ukrašavaš
čarobnim nakitom.

30 samolepljivih detalja
za ulepšavanje kreacija



8 mustri
za krojenje



24 materijala
za kreacije



40 modela
koji će postati princeze sveta



6 dopisnica
za ukrašavanje



Saveti i male tajne
kako bi naučila da kreiraš



Cica
krojačica®



Edicija Cica krojačica

Autori
Autorski tim izdavačke kuće
Play Bac

Naziv knjige
Kreiraj haljine za princeze sveta

Naslov originala
Tout pour dessiner mes princesses du monde

Urednik izdanja
Dejan Begović

Prevela s francuskog
Bojana Šavović

Lektor
Dragana Raković

Priprema za štampu
Marko Huber

Izdaje
Kreativni centar
Gradištanska 8, Beograd
tel. 011/ 38 20 464, 38 20 483, 24 40 659
www.kreativnicentar.rs
e-mail: info@kreativnicentar.rs

Za izdavača
Ljiljana Marinković

Štampano u Kini

Tiraž
3.000



CIP - Katalogizacija u publikaciji
Narodna biblioteka Srbije, Beograd
ISBN 978-86-7781-760-2 (Kreativni centar)
COBISS-SR-ID 156822284

ÉDITIONS PLAY BAC
33, rue du Petit-Musc, 75004 Paris.
LILI CHANTILLY Les Carnets Creatifs:
Tout pour dessiner mes princesses du monde
© Original French version, ÉDITIONS PLAY BAC, France, 2009
© Serbian version, KREATIVNI CENTAR, Serbia, 2010

Evo malih saveta pomoću kojih ćeš naučiti da koristiš mustre, isecaš raskošne materijale, ukrašavaš strane na kojima se nalaze modeli i tako ulepšavaš princeze sveta.



Si Ling Ši

Princeza Si Ling Ši voli da šeta cvetnim vrtovima palate. Ona nosi najraskošnija svilena kimona u celom kineskom carstvu.



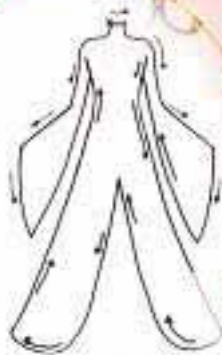
Legenda kaže

Jednoga dana čaura svilene bube upala je u šolju čaja Si Ling Ši. Ona ju je brzo izvadila i svileni konac je počeo da se odmotava. Tako je princeza otkrila svilu.

Uputstva za kreiranje

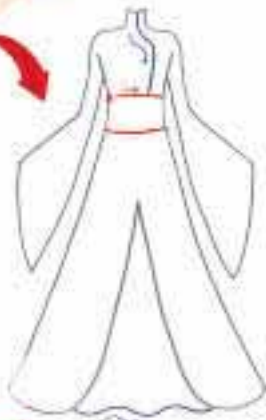
1

Da bi odredila ivice kimona, počni od okovratnika i prati strelice.



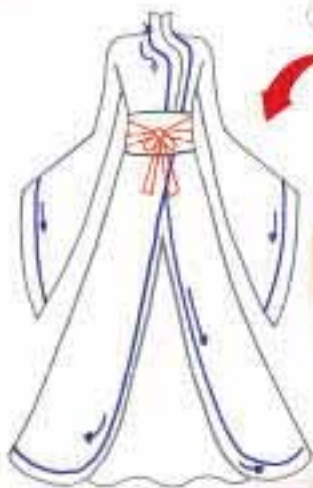
2

Nacrtaj pojas, zatim liniju od okovratnika do pojasa i na kraju nacrtaj donji deo kimona.



3

Nacrtaj mašnu na pojasu, a zatim dodaj plave linije.



Mala
tajna

Dodaj cvetne detalje na svileni kimono. Ukrasi rubove kimona cvetovima s pet ovalnih latica.

Lepeza za princezu



1



2



3

Nacrtaj krug šestarom. Od kruga povuci dve paralelne linije nadole i tako napravi dršku. Na kraju lepezu ukrasi cvetovima.

Vasilisa

Vasilisa je prekrasna princeza.

Nosi tradicionalnu rusku kapu i topao plavkast kaput, ukrašen zlatnim nitima i belim krznom.



Legenda kaže

Vasilisa se suprotstavila veštici Baba Jagi, a u tome joj je pomogla lutka. Bila je to čarobna lutka, koju je princeza hranila, a za uzvrat je od nje dobijala korisne savete.



Uputstva za kreiranje

1

Prati strelice da bi nacrtala gornji deo, a zatim i suknju.



2

Dodaj trake oko izreza, rukava i duž donje ivice bluze. Sledeći strelice, nacrtaj pojas i donju suknju.



3

Povuci horizontalnu liniju na donjem delu suknje i ukraši rubove kružićima.



Mala tajna

Da bi napravila pojas princeze iz *Hiljadu i jedne noći*, nacrtaj mnogo kružića oko njenog struka.

Papučice za princezu



1



2



3

Povuci liniju koja odgovara obliku stopala. Prati strelice počinjući od članka i nacrtaj vrh papuče, a zatim dodaj kaišiče.

Naema

Naema je veoma elegantna afrička princeza. Ona sija u haljini blistavih boja, okičena skupocenim nakitom.



Legenda kaže

Jednoga dana princeza Naema se izgubila. Uplakana, zaustavila se ispod jednog drveta. Bio je to čarobni baobab. Da bi je utešio, baobab joj je ponudio kutijicu punu nakita.

Uputstva za kreiranje

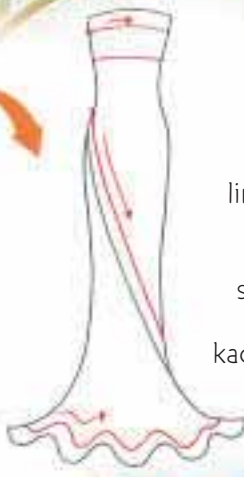
1

Prateći strelice, nacrtaj haljinu. Da bi napravila preklap, povuci dijagonalu od kuka nadole.




2

Nacrtaj dve horizontalne linije na gornjem delu haljine, liniju paralelnu sa dijagonalom i talasastu liniju kao donju ivicu haljine.



3

Da bi ukasila haljinu, koristi geometrijske motive.



Mala tajna

Napravi frizuru princezi. Nacrtaj afričke kikirice i ukraši ih šarenim perlicama.

Ogrlica za princezu



1



2



3

Nacrtaj polumesec okrenut nagore, a zatim više istih ispod njega. Dodaj perle.

Kako da koristiš mustre



1. korak

Pronađi mustru koja odgovara princezi koju želiš da obučeš.



2. korak

U obliku mustre iseci materijal koji si odabrala.



3. korak

Na model zalepi odeću koju si isekla i oboj je.



4. korak

Samolepljivim detaljima koji ti se najviše dopadaju ulepšaj odeću princeze.

Kreiraj haljine za...

Princeze sveta

Modeli koje
ćeš oblačiti

Uputstva uz crtež,
korak po korak



Upozorenje!
Nije preporučljivo
za decu mlađu
od 36 meseci.

Sadrži sitne detalje koje
bi dete moglo da proguta.



© LILI CHANTILLY,
CREATIONS PLAY BAC

ISBN 978-86-7781-760-2



9 788677 817602

www.kreativnicentar.rs



Vasilisa je prekrasna princeza.
Nosila je tradicionalne ruksake, kapu i topao
plavkasti kaput, ukrasani stanim nakim
i belim kožnom.



Nacrtaj dugmad
na kaputu. Zatim
prateći strelice
povuci dve linije
s obe strane suknje.
Za ukrašavanje
koristi spiralne
linije.



U istoj seriji:

Nalepnice za
ulepšavanje kreacija

Mustre za
krojenje

