

Knjiga puna zanimljivih ideja i dobre zabave!

Kolekcija
Knjiga za devojčice



*Mali priručnik za
radoznale i
snalažljive
devojčice*



Autori: Mišel Lekru, Selija Gale
i Klemon Ru de Luz

Ilustracije: Žoslin Mile

LAROUSSE




SADRŽAJ

| | |
|------------------------------------|----|
| Poslastice od meda | 4 |
| Napravi ljuljašku | 8 |
| Mornarski čvorovi | 12 |
| Šaveti za lepotu | 14 |
| Afrička igra jote | 18 |
| Nakit od papira | 20 |
| Tajne pravih fotografija | 24 |
| Pažnja, otrovne biljke | 28 |
| Kutijica za šumsko voće | 30 |
| Pripremi se za izlet | 34 |
| Cveće u tanjiru | 38 |
| Dragocene fotografije | 42 |
| Rođendanska pinjata | 46 |
| Blagotvorni čajevi | 48 |
| Postani meteorolog | 50 |
| Otkrij fuzoški | 54 |
| Šveće za svako godišnje doba | 58 |
| Moj bio-kalendar..... | 62 |
| Ručak na japanski način | 66 |
| Kad duva vetar | 68 |



| | |
|--|-----|
| Potpuri | 70 |
| Pletena korpica | 72 |
| Fajne poruke | 76 |
| Napravi sama društvene igre | 78 |
| Leto u pareu | 80 |
| Kako da recikliraš ambalažu od jogurta ... | 84 |
| Piće za svako godišnje doba | 86 |
| Zanimljiva igra — četvrtina majmuna ... | 88 |
| Postani pravi mađioničar | 90 |
| Kako da razlikuješ divlje cveće | 94 |
| Muzika za zabavu | 96 |
| Vila fizura | 100 |
| Ježevi superzvezde | 102 |
| Cvet za ukrašavanje | 106 |
| Komete za plažu | 108 |
| Ukрасi za žurku | 110 |
| Parfem iz davnih vremena | 114 |
| Kutijica za nakit | 116 |
| Zamka za ružne snove | 118 |
| Moje beleške — Moji crteži | 122 |



Poslastice

od MEDA

ŠTA JE TO MED?

Med proizvode pčele. One sakupljaju nektar iz cveća, a potom ga odnose u košnicu i odlažu u ćelije saća. Nektar će se polako pretvoriti u med koji će pčelama

poslužiti kao hrana. Med sadrži gotovo 80% šećera, ali ima i vodu, minerale i vitamine. Med pomešan sa vodom koristili su sportisti još u vreme antičkih olimpijskih igara da bi brže povratili

snagu! Blagotvorno dejstvo meda je poznato već hiljadama godina!

Od ovog čuda prirode tvoja koža će zablistati. Pored toga, med ima izuzetna antiseptička svojstva – pomaže da rana brže zaraste, da lakše zaspimo, smiruje bolove u stomaku i pomaže našem organizmu da se bori protiv gripa i upale grla.



RECEPTI ZA SLATKA JELA



*Dosadilo ti je da stalno jedeš hleb namazan maslacem i medom?
Uz ove poslastice ćeš poželeti da češće jedeš med!*



Jogurt hiljadu i jedna noć

Ovo je jedan od najstarijih i najboljih recepata!

Uzmi jedno pakovanje krem-sira ili jednu čašu jogurta.

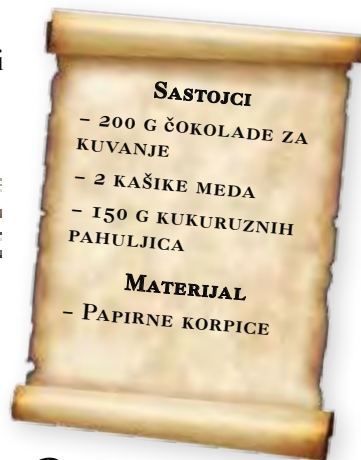
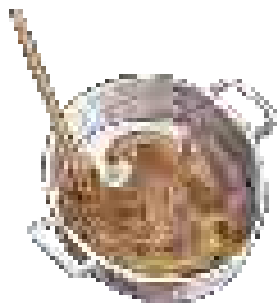
Dodaj dve pune kašike kvalitetnog meda (bilo bi dobro da bude organski), jednu šaku suvog voća (kajsija ili grožđa) i malo krupno samlevenih lešnika, pistaća ili oraha.





Kolač pustinjska ruža

Kamenje u pustinjama liči na latice ruža. Baš kao i ovi ukusni kolačići!



SASTOJCI

- 200 G ČOKOLADE ZA KUVANJE
- 2 KAŠIKE MEDA
- 150 G KUKURUZHNIH PAHULJICA

MATERIJAL

- PAPIRNE KORPICE



1 Na umerenoj temperaturi, u šerpi istopi kockice čokolade. Dodaj med i sve dobro sjedini drvenom kašikom.



2 Stavi polovinu kukuruznih pahuljica u činiju i po tome pospi polovinu istopljene čokolade.



3 Lagano promešaj. Dodaj ostatak pahuljica i nastavi da mešaš sve dok se pahuljice dobro ne natope čokoladom. Zatim prelij preostalom čokoladom i dobro promešaj. Kada pahuljice postanu potpuno čokoladne, kašikom sipaj ovu smesu u papirne korpice.



4 Svoje pustinjske ružice stavi u frižider i ostavi ih da stoje dva sata. Čokolada će se stvrdnuti, a ti si dobila ukusni desert u kome će uživati i mali i veliki gurmani!

