

Весела
уметност

НАСЛОВ ОРИГИНАЛА

Art Crazy!

Copyright © Quantum publishing Ltd 2011

Copyright © за српско издање Лагуна 2011

ВЕСЕЛА УМЕТНОСТ

За издавача

Дејан Папић

Уредник

Керолајн Смит

Слоџ и ѿрелом

Јелена Радојичић

Лекѿура и корекѿура

Дијана Радиновић

Шѿамѿа

Сингапур

Тираж

3000

Издавач

Лагуна, Београд

Ресавска 33

Клуб читалаца: 011/3341-711

www.laguna.rs

e-mail: info@laguna.rs

CIP - Каталогизација у публикацији
Народна библиотека Србије, Београд

ВЕСЕЛА уметност / превели Ива и Никола
Пајванчић. - Београд : Лагуна, 2011
(Сингапур). - 160 стр. : илустр. ; 30 см. -
(Мала лагуна)

Превод дела: Art Crazy. - Тираж 3.000.

ISBN 978-86-521-0844-2

73/76-02.053.2

COBISS.SR-ID 186260748



Превели
Ива и Никола Пајванчић


Садржај

Забавно цртање	5
Забавно сликање	34
Забавно сликање прстима	57
Забавно отискивање	88
Забавни колажи	102
Забавна с папирмашеом	128
Забавна с глином	144


Забавно цртање

Куца теријер


Треба ти: лењир, црна, црвена, плава и жута воштана бојица




1 Погледај два квадрата на супротној страни. Узми лењир па подебљај линије црном бојицом.



2 Ноге су му мали правоугаоници, а уши и реп су му троуглови. Нацртај и њих.



3 Сада нацртај куцину њушку, додај крупно округло око и осмех. Не заборави да додаш велику црну њушку.




4 Обоји му крзно црвеном, жутом и наранџастом воштаном бојицом. Што му не даш и кост у плавој посуди?

Здраво, ја сам Хејмиш Мектукан






куца

Куца теријер



Плишани меда

Треба ти: црна, наранџаста, жута и ружичаста воштана бојица



1 Погледај кругове на супротној страни. Подебљај их црном бојицом. Они су медино тело и глава.

2 Сада нацртај мање кругове за медине уши и шапе. Онда нацртај две елипсе за медине ноге.




3 Нацртај мали круг на медином лицу да му буде њушка. Сада му додај троугласти нос, црне очи и велик осмех.

4 Обоји га наранџастом и жутом бојицом. А можеш да додаш и ружичаста срца.

Кругове можеш да направиш тако што ћеш цртати око новчића.

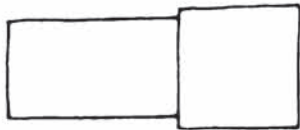



Плишани меда

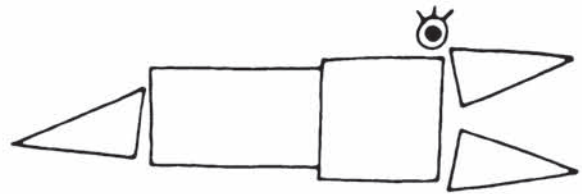


Зубати крокодил

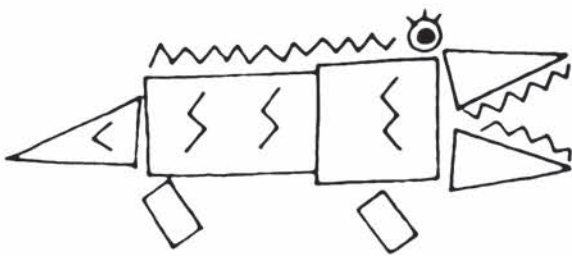
Треба ти: лењир, црна, зелена и црвена бојица




1 Погледај правоугаоник и квадрат на супротној страни. Узми лењир па подебљај линије црном бојицом.



2 Нацртај троуглове за крокодилов реп и чељусти. Нацртај му и округло око.



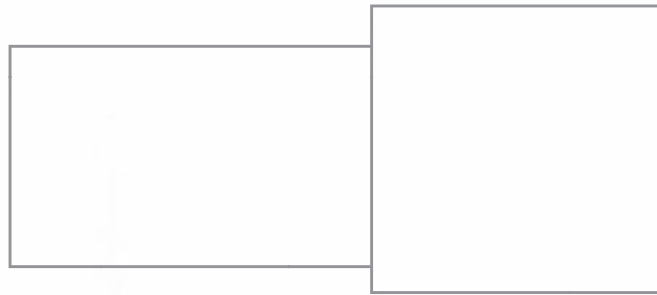
3 Нацртај цикцак линије за крљуст на његовим леђима и оштре зубе у чељустима. Онда нацртај два мала правоугаоника за ноге.



4 Обоји га зеленом бојицом, па му нацртај рибу коју ће да поједе.


Чувај се његових зуба!

Зубати крокодил




Насмејани НИЛСКИ КОЊ


Треба ти: црна, ружичаста, зелена, плава и жута
воштана бојица.



1 Погледај елипсе на супротној страни. Подебљај их ружичастом бојицом да направиш тело, главу и ноге нилског коња.



2 Нацртај два велика круга на врху главе да му буду очи. Додај зенице и очне капке. Нацртај два мала круга за ноздрве.




3 Додај ружичасти репић и два ружичаста уха, па га онда целог обоји у ружичасто. Онда пажљиво пређи по ивицама црном бојицом.



4 На крају, дај му воду у којој ће да плива и травнату обалу на којој ће да се сунча.

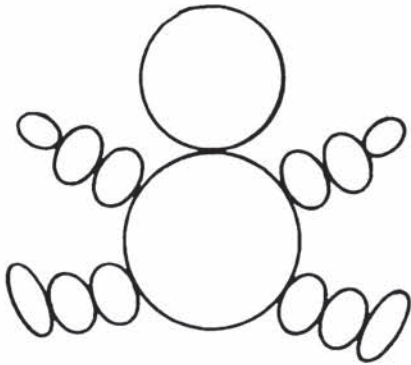
Нацртај му осмех да би био срећан.

Насмејани
НИЛСКИ КОЊ

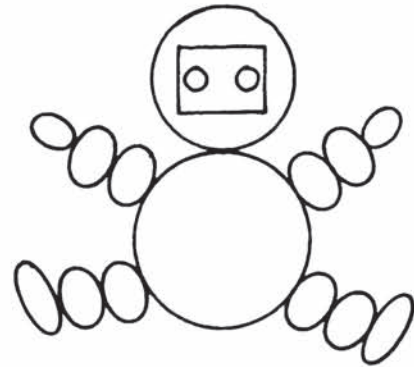


Свемирац


Треба ти: црна, жута и плава воштана бојица




1 Погледај кругове и елипсе на супротној страни. Подебљај линије да би направио свемирчеву главу, тело, руке и ноге.



2 Нацртај квадрат на његовој глави, да буде отвор у кациги. Додај два округла ока.



3 Обој му очи црно, а онда нацртај планету испод њега и звезде на небу.



4 Обој небо у плаво. Пази да не бојиш преко звезда. Онда обој звезде и планету у жуту.

ЗЗЗУУУМ!

Свемирац

