

за узраст

6+



Тестови



за малишане



Ružnopače

monoimanjana

Најпотпунију збирку тестова за децу припремили су признати педагози и психолози. Помоћу ових тестова лако ћете одредити ниво развоја свог детета.

Књига је намењена деци од 6 година и више.

Поштовани одрасли,

Пред вама је књига тестова који ће вам помоћи да оцените општи ниво развоја детета пред полазак у школу.

Књига се састоји од шест делова: пажња и памћење, мишљење, математика, развој говора, читање и припрема за писање. У сваком одељку, кроз вежбе и тестове, обрађује се неколико тема. У поглављу „Пажња и памћење“, упоредо са тестовима и задацима, дато је и време потребно за њихово решавање.

Сваки урађен тест можете да оцените помоћу забавних знакова.

- Ако је дете решило задатак самостално без грешке, у понеком задатку је направило грешку, али ју је само исправило – дајте му 😊
- Ако је решавајући задатке дете правило ситне грешке, добро би му дошла мала помоћ одраслих – дајте му 😊
- Ако је дете имало значајне потешкоће при решавању задатака, била му је потребна активна помоћ одраслих – дајте му 😊

Настојте да што чешће похвалите дете, чак и када нисте задовољни резултатом.

Не заборавите да је систем оцењивања потребан само вама, и то само да бисте одредили на којем је нивоу дететова припремљеност за школу.

На крају књиге налази се табела са резултатима. Када је попуните, добићете јасан увид у ниво развоја вашег детета и на шта треба обратити пажњу. Саветујемо вам да резултате тестова који се налазе на крају сваке теме унесите у табелу одмах по решавању.

Висок ниво: више од половине задатака добило је знак 😊; остали су са знаком 😊.

Средњи ниво: више од половине задатака добило је знак 😊; неколико има знак 😊; једно или два решења су са знаком 😊.

Низак ниво: половина задатака из књиге носи знак 😊; остали су добили 😊.

Ако резултати тестирања нису на пожељном нивоу, не узнемиравајте се. Неуспех приликом решавања тестова је сасвим нормална појава.

Најважније је да се схвати због чега је дете имало потешкоће приликом решавања задатака: да ли дете није разумело шта се у задатку тражи или не влада потребним знањем и вештином.

Најчешће је реч о томе да се дете одједном сусреће са непознатим обликом вежбања – кратка и јасна питања која траже јасне и недвосмислене одговоре.

Желимо вам успех!

ПАЖЊА И ПАМЋЕЊЕ

- Усмеравање пажње
- Расподела пажње
- Обим пажње
- Преусмеравање пажње
- Самооцењивање
- Уочавање обележја предмета





Усмеравање пажње

Усмеравање пажње је способност детета да се усредсреди на један предмет или неколико предмета. Усмеравајући своју пажњу, дете покушава да се усредсреди на извршавање одређеног задатка, при чему се сужава обим његове пажње. На тај начин, постаје му јасан предмет његове пажње.

Један од индикатора пажње представља, на пример, задатак у коме се од детета тражи да пронађе издвојене делове на слици.

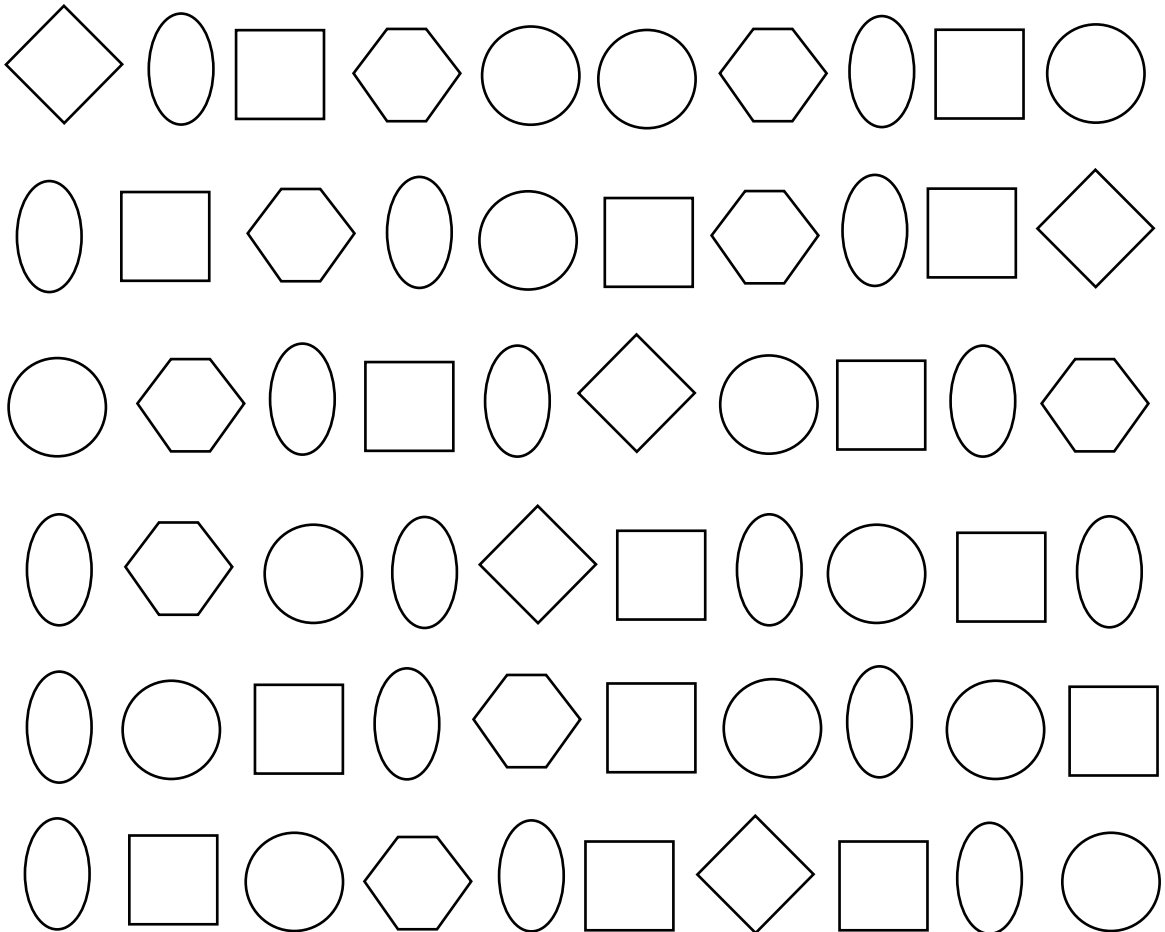


Поведите рачуна да детету нешто друго не одвлачи пажњу док решава задатке.





1. У празне облике упиши знакове као што је показано у примеру.

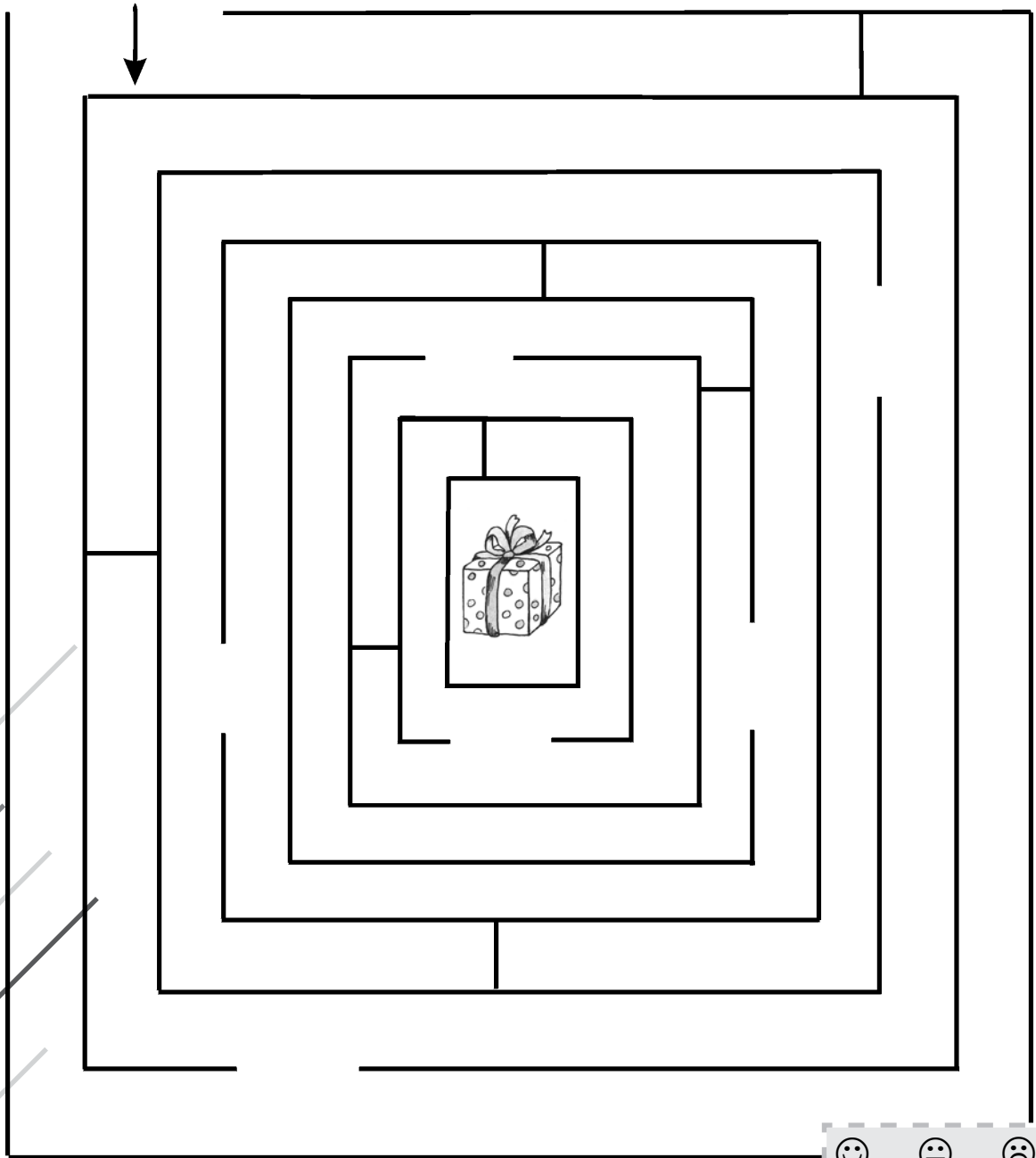
2 мин.





2. Прођи кроз лавиринт.




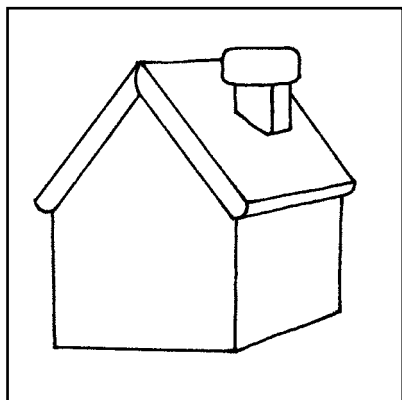


30 сек.





3. Пажљиво посматрај, па кажи шта недостаје сваком цртежу.

30 сек.





4. Пронађи и подвужи слово Н, а број 5 заокружи.

1 мин.

А У Л З 1 4 5 Н О

В Т Р К 2 7 1 4 П

У Н С 4 5 2 Д 6 Ш

Р Ш К 5 Т В Н У П

К Т Н 2 1 П Р Т У

В Н 5 1 Р К Н 8 5





5. Пронађи и заокружи издвојене низове.

2 мин.

3 5 6

1 3 5 6 2 4 9 5 3 5 6 7 9
8 2 1 8 6 3 5 6 4 3 1 5 9
4 7 3 3 5 6 7 8 9 4 7 5 8

△ ○ □

○ △ ○ △ ○ □ □ △ △
○ △ □ △ ○ △ ○ □ □
□ △ ○ □ □ △ ○ ○ □

Р Н С У

О П Р Н С У К Л С Р А Е
Р С К Л Е В Р Н С У Е О
Т П Р Т У О Е Р Н С У Ш

