

# КЊИГА ДЕЧЈЕ МАШТЕ И ВЕШТИНЕ





Издавач: Моно и Мањана ■ Суиздавач: Ружно паче ■ За издавача: Мирослав Јосиповић и Ненад Атанасковић  
Уредник: Ненад Перишић ■ Превод: Ненад Перишић ■ Лектура: Свјетлана Манигода ■ Компјутерска припрема: Љиљана Пекеч  
Штампа: Индија  
ISBN: 978-86-7804-333-8

Сва ауторска права су заштићена. Ниједан део ове књиге не сме се репродуковати у било каквој форми, електронској или механичкој, укључујући фотокопирање или било који други начин складиштења података, без претходне сагласности и одобрења издавача.


# Усправне линије

Повуци усправне линије  
различитим бојама.



# Шаре

Споји тачкице  
да добијеш шаре.





Залепи налепницу.



# Хајде да цртамо

Прати поступне кораке и нацртаћеш зеку.  
Пажљиво га обоји.



Дете треба пажљиво да прати сваки корак и лако ће научити да црта зеку.

# Скривена слика

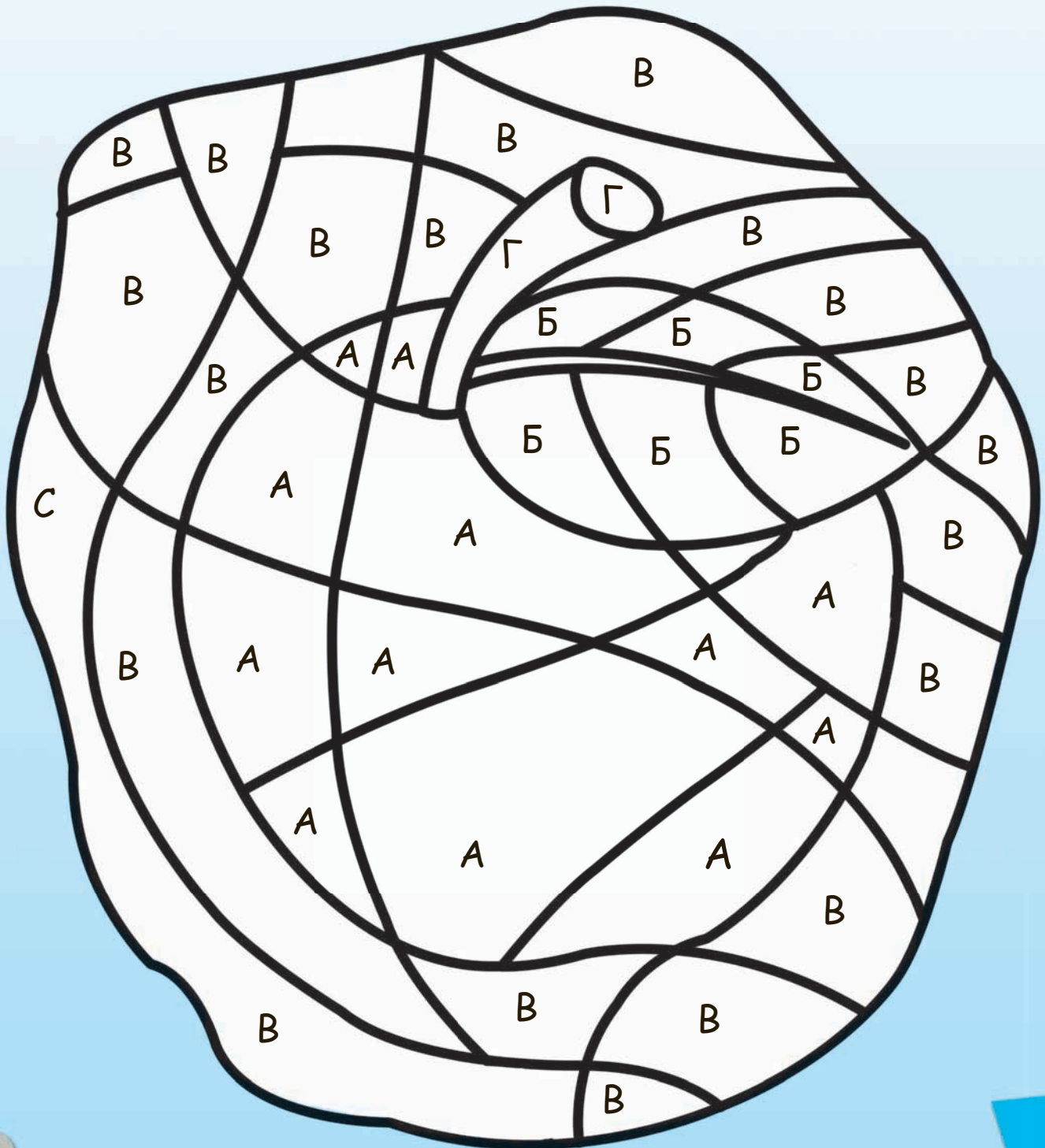
Обоји свако поље бојом са одговарајућим словом и пронађи ћеш скривену слику.

А

Б

В

Г



## Гледај и обоји




Посматрај боје које су употребљене на левом цртежу, а затим истим бојама обоји цртеж испод.






## Укусни сладоледи

Залепи исте штапиће испод сваког сладоледа. Самолепљиви папир обоји различитим бојама, исеци у одговарајућем облику и залепи на горњи део сладоледа.



# Забавно бојење

Тронађи и обоји скривену  
слику. Шта је на слици?





# Цртање помоћу мреже

Нацртај ову лепу птичицу квадратих  
по квадратих. Обоји цртеж  
различитим бојама.

