



Како користити књигу?

Ова књига „Школе седам патуљака“ намењена је развијању говора и машањима деце од 2 до 3 године, њиховог упознавања света око себе и формирања првих представа о годишњим добама. На вама је да одредите, у зависности од степена развоја вашег малишана, у ком тренутку ћете се позабавити овом књигом – али би требало да дете прича и разговара.

Пре почетка вежбања, пажљиво извадите средњу књигу. На тим страницама наћи ћете за свако годишње доба по цртеж дрвета и сличне предмете карактеристичних за одређено годишње доба. Исеците древо по контурама, а сличице по истураним линијама.

Свако годишње доба у књизи је представљено на две стране. Приликом једног „читања“ проба се позабавити само једним годишњим добом. Најпре заједно са дететом пажљиво разгледајте слику, испречајте шта је на њој нацртано, које је годишње доба представљено, опишите његове карактеристике (зиме је хладно, пада снег итд.).

Затим треба скренути детету пажњу на то што није нацртана крошња дрвета. Предложите му да одабере праву крошњу и нека залепи сличицу где треба.

После тога разгледајте друге исечене сличице, замолите дете да пронађе одговарајуће цртеже у боји и покажите му да их залепи где треба.

Реч-две о „Школи седам патуљака“

„Школа седам патуљака“ представља свеобухватан скуп вежбања са дететом од рођења до

поласка у школу. Обухвата књиге за родитеље и децу.

Основни циљ је пружити професионалне помоћи родитељима у њиховом васпитавању деце и вежбању са децом.

Развојни приручници и игре „Школе седам патуљака“ у складу су са савременим образовним стандардима и нуде свеобухватна вежбања за децу предшколског узраста. Родитељи који раде са децом по књигама „Школе седам патуљака“ могу бити сигурни да ће њихово дете бити адекватно припремљено за поласак у школу. Надамо се да ће ова вежбања придати много радосних тренутака и деци и родитељима.

Седам година пре школе обележене су са седам дугачких боја. У „Школи седам патуљака“ свака година има своју боју, свог јунака, своје задатке. Како ћете одабрати књиге и игре за свог малишана. Треба нагласити да су књиге „Школе седам патуљака“ погодне за све родитеље будући да каричице педагошка знања нису потребна. Надамо се да ћете се и сами уверити у једноставност и позитивне исходе вежбања, а да ће ваше дете заволети учење у „Школи седам патуљака“.



Желимо вам много успеха!




ЗИМА







Зими је напољу хладно. Дани постају краћи, а ноћи дуже. Пада снег. Деца праве кућице за птице станарице: сенице, врапце и зимовке. Зими на дрвећу нема лишћа. Само су јела, смрека и бор преко целе године зелени. Зими деца праве Снешка Белића, санкају се, скијају се и клизају се. Река се заледи.

ПРОЛЕЋЕ







У пролеће природа се буди. Снег копни. Греје сунце. Напољу је топлије. Лед на реци се топи. Деца пуштају папирне бродиче низ воду. На дрвећу постављају кућице за птице. На гранама дрвећа појављују се пупољци. На пропланцима цветају прве висибаве, расте зелена трава. Са југа долећу птице селице и савијају гнезда. Људи припремају земљу за сађење биљака.

