


• Kreiraj haljine za...

Princeze



Cica krojačica®

40
modela

230
nalepnica

11
mustri

24
materijala



Kreativni centar

Kreiraj haljine za...

Princeze

Obuci princeze za bal. Kreiraj haljine koje će nositi, smisli kakve će im biti frizure, okiti ih nakitom – neka zablistaju!

230 samolepljivih detalja
za ulepšavanje princeza

11 mustri
za krojenje

24 materijala
za kreacije

40 modela
koji će postati princeze

Saveti i male tajne
kako bi naučila da kreiraš



Edicija Cica krojačica

Autori
Autorski tim izdavačke kuće
Play Bac

Naziv knjige
Kreiraj haljine za princeze

Naslov originala
Tout pour dessiner mes princesses

Urednik izdanja
Dejan Begović

Prevela s francuskog
Bojana Šavović

Lektor
Dragana Raković

Priprema za štampu
Marko Huber

Izdaje
Kreativni centar
Gradištanska 8, Beograd
tel. 011/ 38 20 464, 38 20 483, 24 40 659
www.kreativnicentar.rs
e-mail: info@kreativnicentar.rs

Za izdavača
Ljiljana Marinković

Štampano u Kini

Tiraž
3.000



CIP - Katalogizacija u publikaciji
Narodna biblioteka Srbije, Beograd
ISBN 978-86-7781-759-6 (Kreativni centar)
COBISS-SR-ID 156822284

ÉDITIONS PLAY BAC 33, rue du Petit-Musc, 75004 Paris.
LILI CHANTILLY Les Carnets Creatifs:
Tout pour dessiner mes princesses
© Original French version, ÉDITIONS PLAY BAC, France, 2006
© Current French version, ÉDITIONS PLAY BAC, France, 2009
© Serbian version, KREATIVNI CENTAR, Serbia, 2010

Evo malih saveta pomoću kojih ćeš naučiti da koristiš mustre, isecaš materijale, lepiš detalje, ukrašavaš strane na kojima se nalaze modeli i tako ulepšavaš princeze.



Aurora

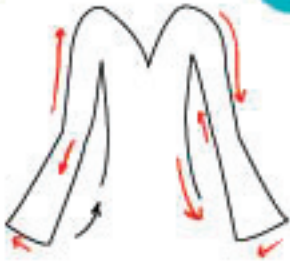
Široka haljina sa zvonastim rukavima i nekoliko ukrasnih traka koje joj daju svečan izgled.



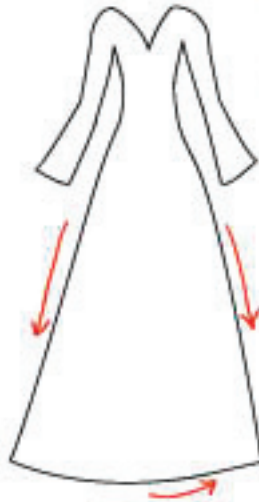
Iz života princeza

Princeza mora da ima udobnu postelju. Ona u njoj može biti uspavana sto godina, čekajući poljubac šarmantnog princa.

Uputstva za kreiranje



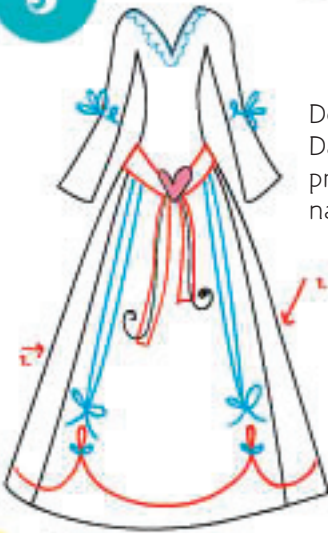
1 Počni od gornjeg dela haljine i prati strelice.



2

Da bi napravila donji deo haljine, nacrtaj dve vertikalne linije i pri dnu jednu kojom ćeš ih povezati.

3



Dodaj čipku i trake. Da bi napravila pojas, prvo nacrtaj srce, a zatim nacrtaj linije oko struka.


Mala tajna



Kako bi napravila ogrlicu od perli, duž jedne linije nacrtaj više kružića.

Torpicica za princezu

Pravougaonik i nekoliko krivih linija, i eto torbice za princezu!



1



2



3



4

Katarina

Bogato nabrana, klasična haljina s izrezom i kratkim rukavima od karnera.



Iz života
princeza

Neke princeze
imaju haljine
u boji meseca
i sunca.



Za svaku priliku, bal, šetnju ili venčanje, princeza treba da napravi frizuru.

Uputstva
za
kreiranje


Dijadema



Ukrasno pero



Kruna



Mala tajna

Svetlucavom olovkom nacrtaj dijamante u njenoj kosi.

Olivija

Gornji deo bez rukava i šlep na donjem delu čine ovu haljinu jednostavnom i elegantnom u isto vreme. Ne zaboravi da odabereš odgovarajuće rukavice!



Iz života princeza

Svaka princeza mora znati da igra valcer a da pri tom ne izgubi cipelu.



1

Prati strelice i završi gornji deo latiničnim slovom V.



Uputstva za kreiranje

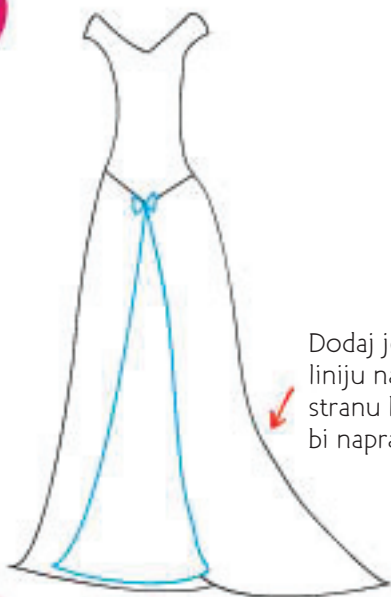
2

Da bi dobila donji deo haljine, nacrtaj dve vertikalne i jednu horizontalnu liniju.



3

Dodaj jednu krivu liniju na desnu stranu haljine kako bi napravila šlep.



Kako da koristiš mustre

1. korak

Iseci materijal u obliku mustre koju si odabrala.



2. korak

Ne zaboravi da cvetiće možeš staviti na obe strane haljine.



3. korak

Zalepi delove haljine na model.



4. korak

Ulepšaj model svim samolepljivim detaljima koji ti se dopadaju.



Kreiraj haljine za...

Princeze

Modeli koje
ćeš oblačiti

Uputstva uz crtež,
korak po korak



Upozorenje!
Nije preporučljivo
za decu mlađu
od 36 meseci.

Sadrži sitne detalje koje
bi dete moglo da proguta.



© LILI CHANTILLY,
CREATIONS PLAY BAC

ISBN 978-86-7781-759-6



9 788677 817596

www.kreativnicentar.rs



U istoj seriji:



Nalepnice za
ulepšavanje kreacija

Mustre za
krojenje

